





INBETRIEBNAHME DES KASTENS

1. DER KASTEN HAT ZWEI BETRIEBSZUSTÄNDE:
- HÄHNE IM KASTEN
- HÄHNE ÜBER DEM BODEN IN AUSGEZOGENEM ZUSTAND
2. IN BEIDEN FÄLLEN MUSS DIE IM DECKEL EINGELASSENE KLASPE GEÖFFNET UND VERRIEGELT WERDEN



3. VOR DEM HERAUSZIEHEN DER HÄHNE DEN HANDGRIFF³ NACH OBEN ZIEHEN BIS DIESER EINRASET




4. GEWÄHRLEISTEN SIE STETS, DASS DIE HÄHNE DESINFIZIERT SIND
5. VOR VERWENDUNG ALLE HÄHNE DURCHSPÜLEN
6. GEWÄHRLEISTEN SIE, DASS KEIN WASSER IN DEN KASTEN
7. DECKEL IMMER SCHLIESSEN



AUF QUETSCHUNG ACHTEN

SCHLIESSEN DES KASTENS

1. SCHLIESSEN SIE ALLE HÄHNE UND ENTFERNEN SIE DIE SCHLÄUCHE VERRIEGELUNGSKNOPF FÜR DIE HÄHNE IN DIE RUHEPOSITION BRINGEN



3. ENTRIEGELN SIE DIE IM DECKEL EINGELASSENE KLASPE UND PLATZIEREN SIE DIESE WIEDER IM DECKEL. STELLEN SIE SICHER, DASS DIESE VERRIEGELT IST



4. ENTFERNEN SIE EVENTUELLE VERUNREINIGUNGEN VOM DECKELRAND
5. DECKEL SCHLIESSEN

